

# Índice Latinoamericano de Transparencia Legislativa



## Resultados para Argentina Septiembre 2014

## **10 países evaluados:**

Argentina, Bolivia, Chile, Colombia, Ecuador, Guatemala, México, Perú, Uruguay y Venezuela.

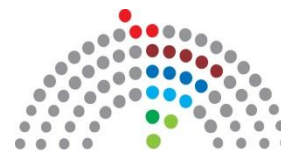
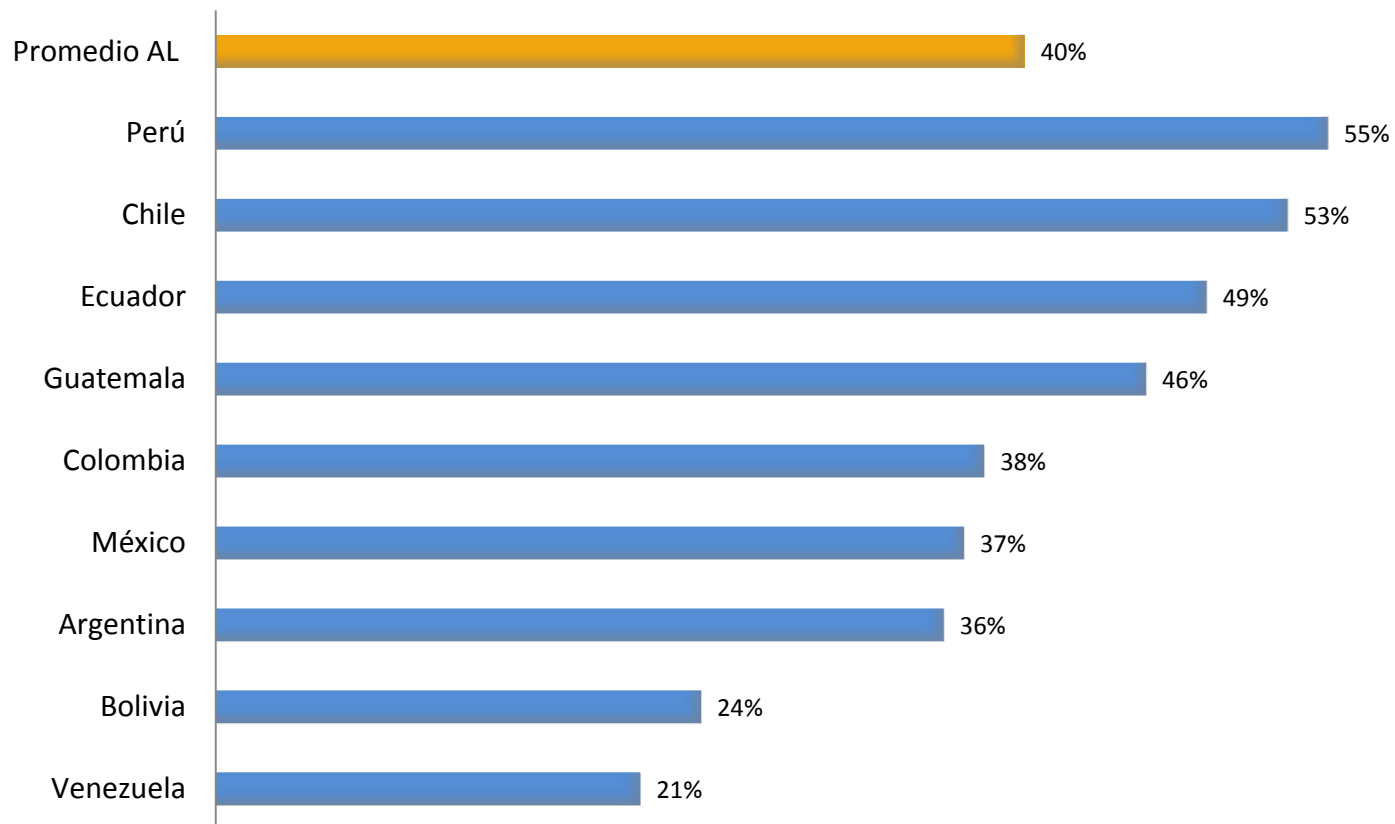
## **Objetivos:**

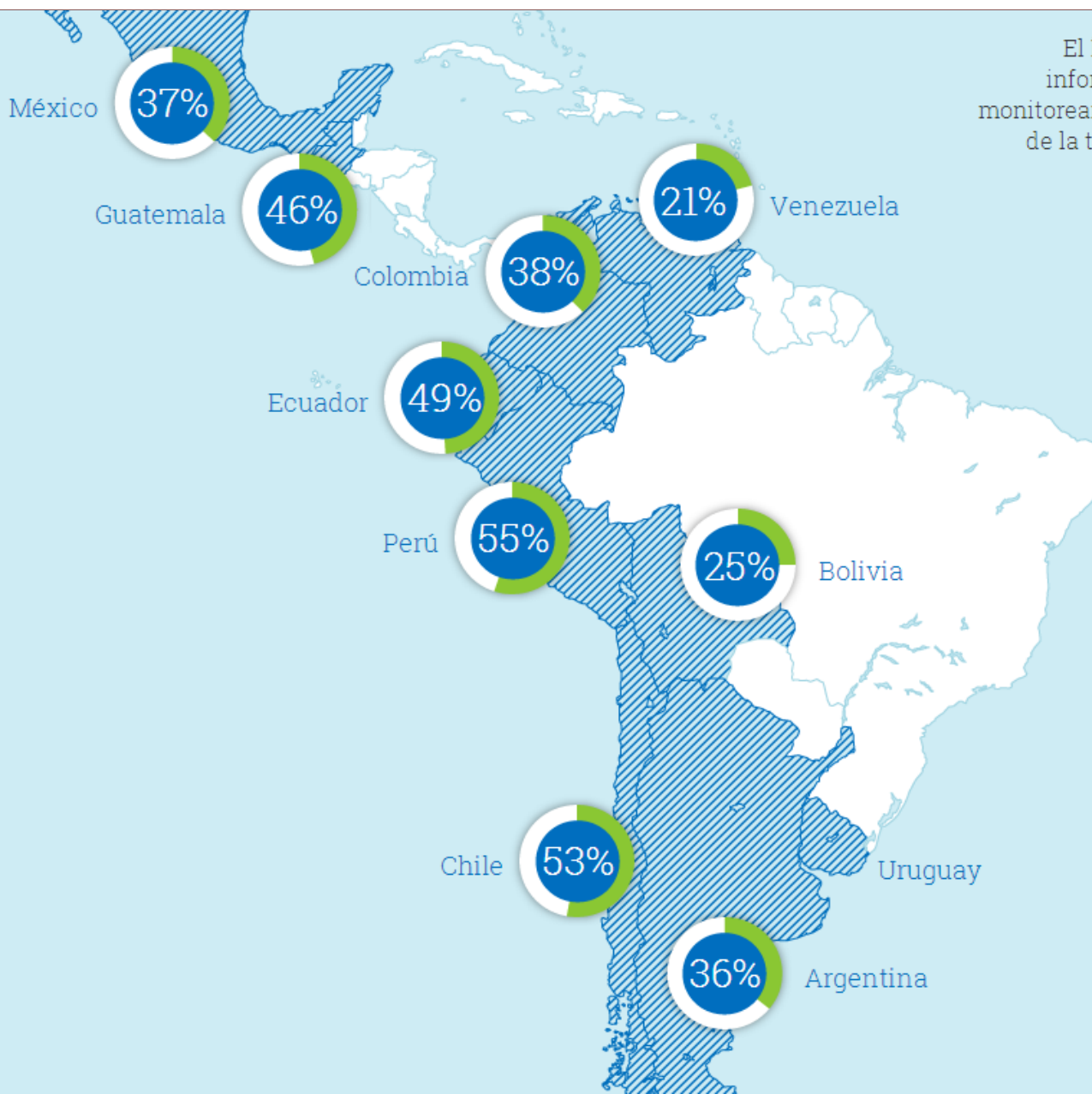
- ❖ Generar una plataforma amplia de comparación, discusión y análisis que aporte elementos para identificar y proponer cambios que incidan positivamente en el quehacer legislativo.
- ❖ Generar instrumentos e insumos que permitan hacer comparaciones sobre la realidad legislativa entre nueve países de América Latina

## **Dimensiones**

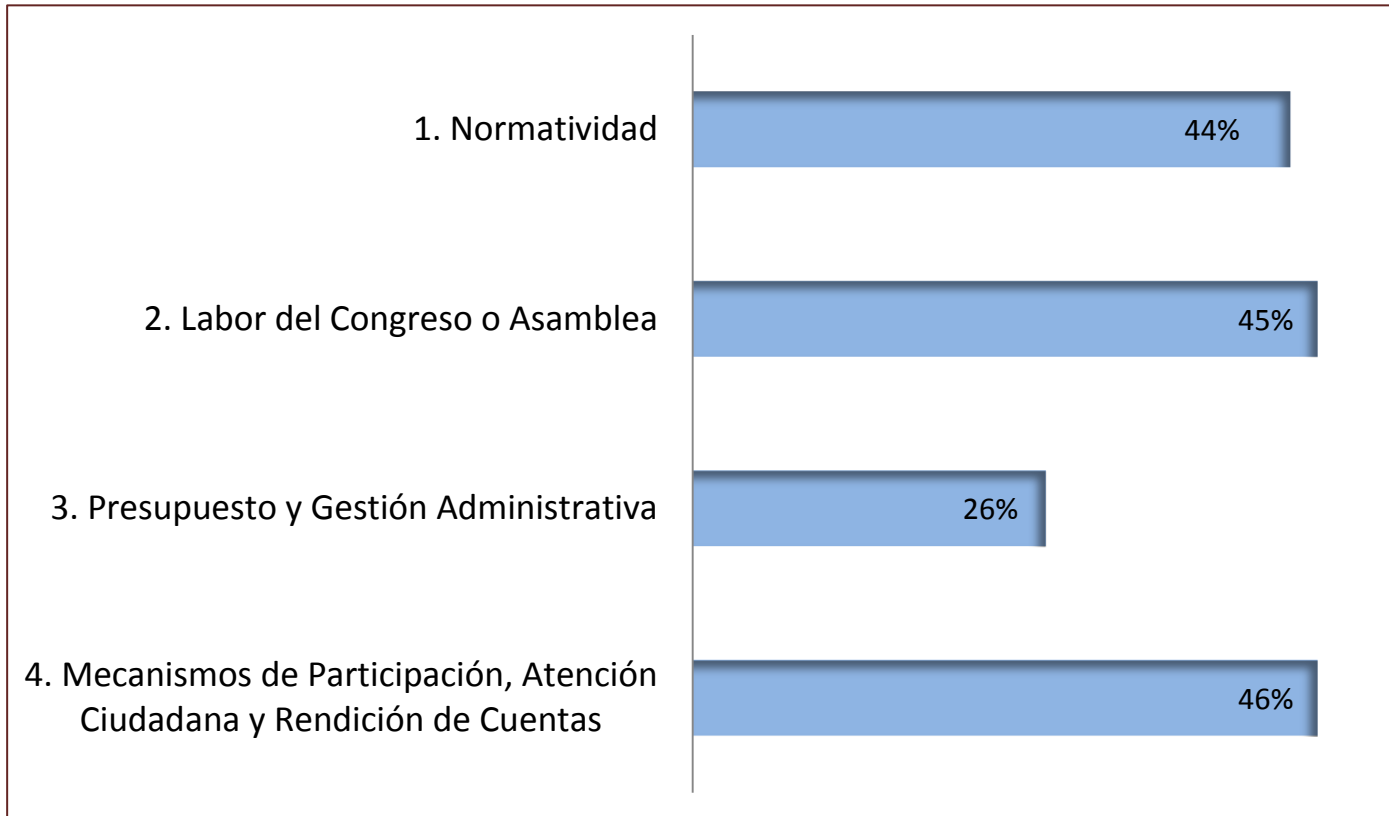
- ❖ Normatividad: normas y regulaciones relativas a la transparencia y acceso a la información pública. Ponderación 10%
- ❖ Labor del Congreso o Asamblea: existencia y publicidad de documentos relativos a la labor parlamentaria y trámite legislativo. Ponderación 30%
- ❖ Presupuesto y Gestión Administrativa: gestión de recursos financieros y humanos; existencia y publicidad de controles internos y externos. Ponderación 30%
- ❖ Mecanismos de Atención, Participación Ciudadana y Rendición de Cuentas: medios de atención, vinculación y participación con la ciudadanía; rendición de cuentas del Congreso y legisladores. Ponderación 30%

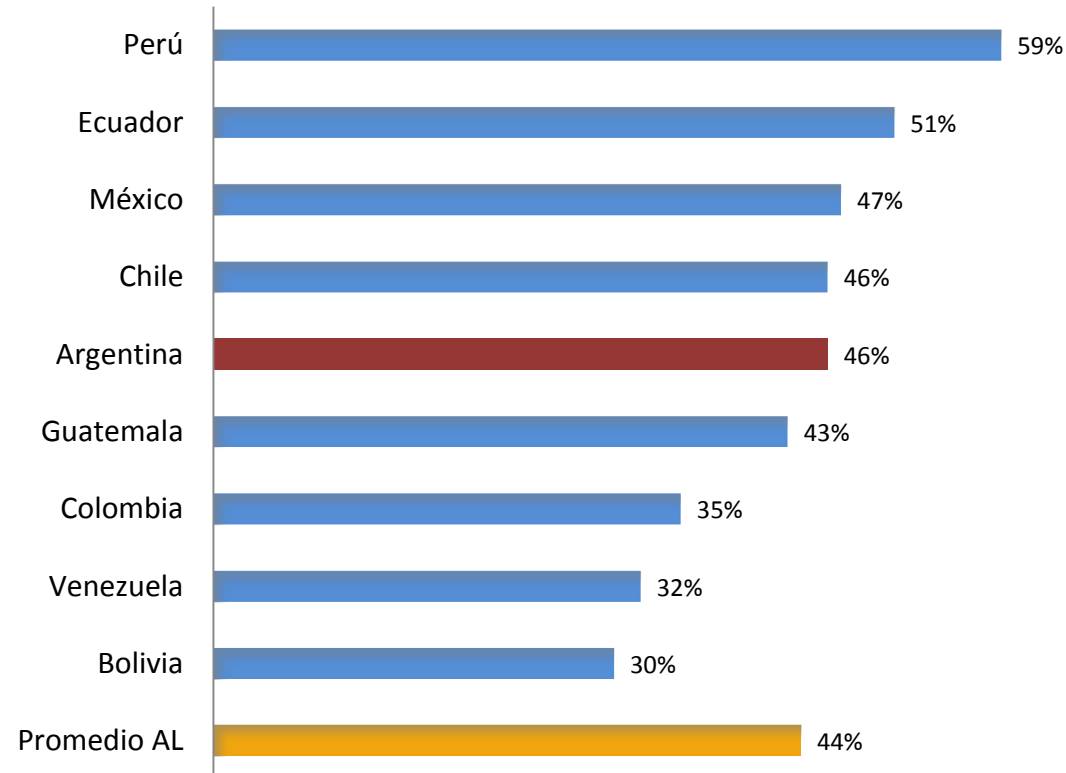
# Índice Latinoamericano de Transparencia Legislativa



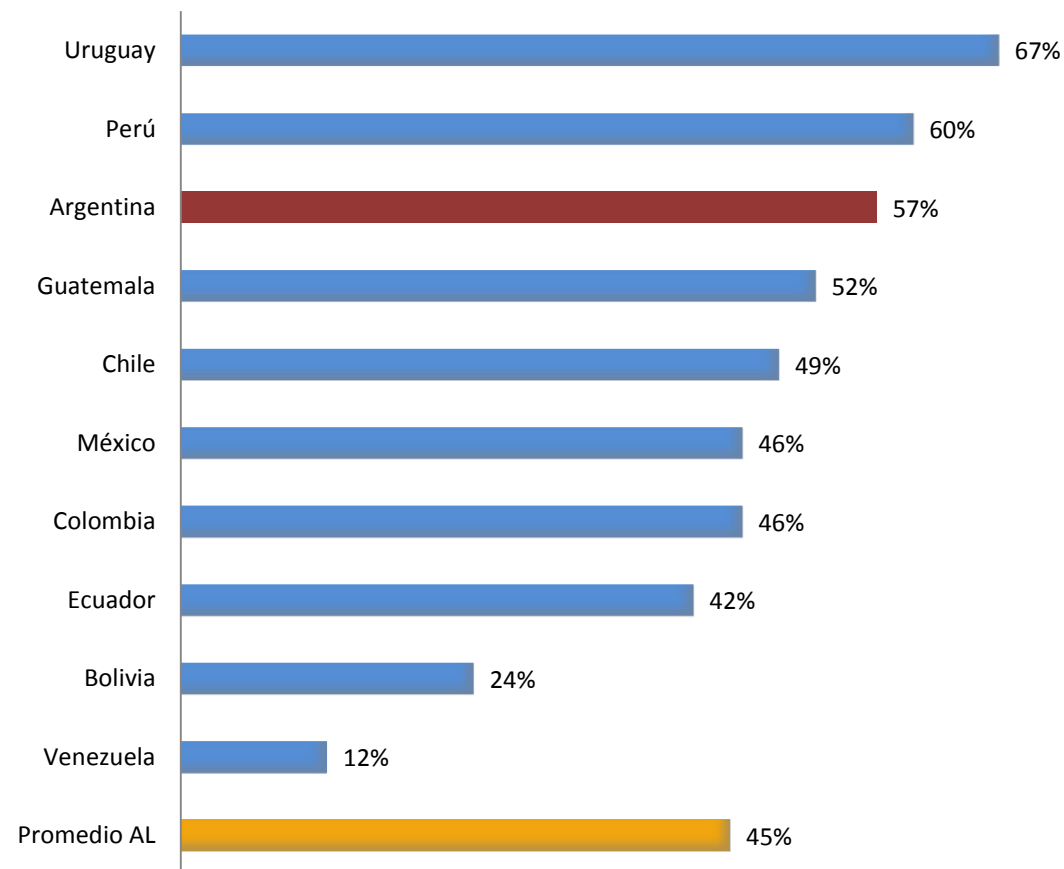


El Índice tiene como objetivo sistematizar y analizar información relevante sobre los poderes legislativos y monitorear las tareas que desempeñan desde la perspectiva de la transparencia y el acceso a la información pública desde una perspectiva ciudadana.

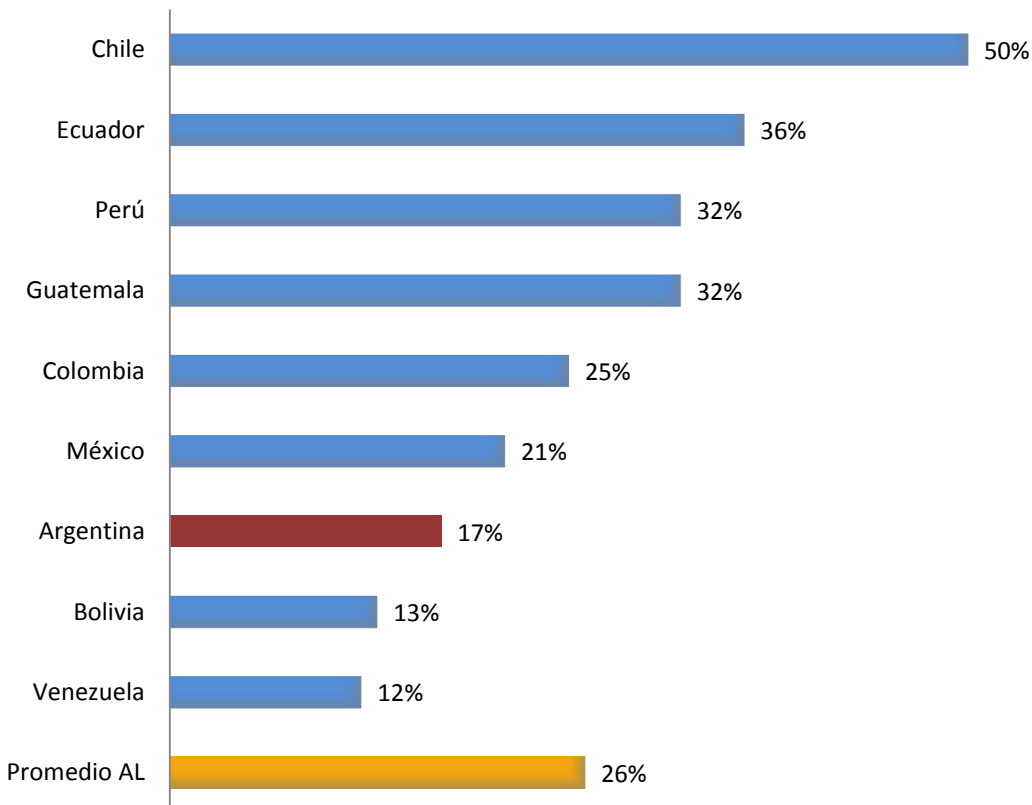




1.1. Exhaustividad y Publicidad del marco normativo	50%
1.2. Existencia regulación transparencia y AI en el Congreso	25%
1.3. Reglamentación del cabildeo o Lobbying	0%
1.4. Registro de intereses	33%
1.5. Publicación de los temas a tratar en la sesión del pleno	100%
1.6. Obligación de registrar actividad plenaria difusión	67%
1.7. Publicación de los temas a tratar en las sesiones de comisiones	58%
1.8. Registro de actividad en comisiones	47%
1.9. Publicidad de los gastos y fiscalización del Congreso	62%
1.10. Oficina de vinculación y atención ciudadana en el Congreso o Asamblea	100%
1.11. Oficinas sub-nacionales de vinculación y atención ciudadana	0%
1.12. Canal de Televisión	50%
1.13. Informes de gestión de las y los legisladores	0%
1.14. Información personal de las y los legisladores	N/A
1.15. Existencia de una regulación e instancia para la ética parlamentaria	100%
1.16. Normatividad sobre participación	0%
<b>Total</b>	<b>46%</b>

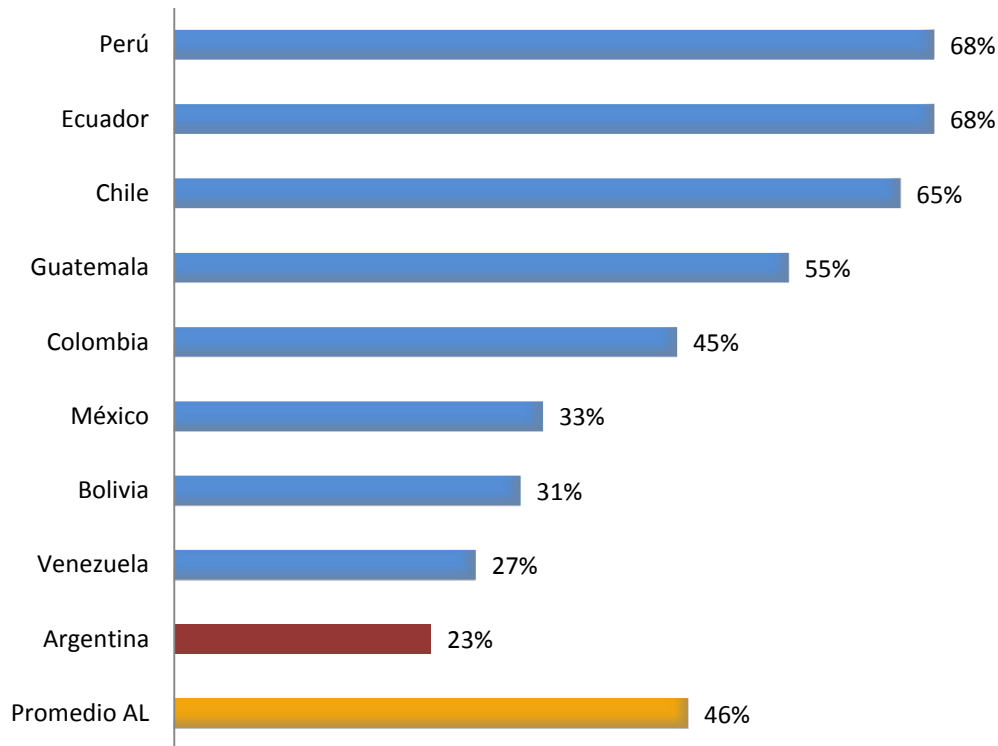


2.1. Documento con los temas a tratar en la sesión de los plenos	67%
2.2. Documento que registre la memoria legislativa en los plenos	87%
2.3. Asistencia a las sesiones de los plenos	76%
2.4. Votaciones nominales de los plenos	65%
2.5. Versiones estenográficas de las sesiones de los plenos	77%
2.6. Conformación de las comisiones y su agenda	76%
2.7. Asistencia a las sesiones de comisiones	40%
2.8. Votaciones de las sesiones de comisiones	65%
2.9. Versiones estenográficas de las sesiones de las comisiones	76%
2.10. Documento que registre la memoria legislativa en las comisiones	61%
2.11. Asesorías externas	0%
2.12. Publicación de información de viajes	50%
2.13. Registro de obsequios a los congresistas	0%
<b>Total</b>	<b>57%</b>



3.1. Publicación del presupuesto del Congreso o Asamblea Nacional	0%
3.2. Informes sobre la ejecución del presupuesto del Congreso o Asamblea Nacional	64%
3.3. Publicación de la ejecución del gasto de las fracciones parlamentarias	0%
3.4. Auditorías internas y externas practicadas en el Congreso o Asamblea Nacional	0%
3.5. Publicación de los salarios y otras prestaciones de los congresistas o asambleístas	9%
3.6. Estructura administrativa del Congreso o Asamblea Nacional	47%
3.7. Asesores de los congresistas o asambleístas	8%
3.8. Publicación de los estados financieros por viajes de los legisladores por motivo de trabajo (dentro y fuera del país)	7%
3.9. Publicación de contratación pública	31%
3.10. Publicación de llamados a concurso del personal del Congreso o Asamblea Nacional	0%
<b>Total</b>	<b>17%</b>





4.1. Existencia de una oficina de información dentro del Congreso o Asamblea Nacional	28%
4.2. Existencia de un mecanismo por el cual se resuelven conflictos al acceso a la información pública	0%
4.3. Canal de televisión del Congreso o de la Asamblea Nacional	39%
4.4. Publicación de información en páginas web	53%
4.5. Canales de información y comunicación del Congreso o Asamblea Nacional	13%
4.6. Publicación de información sobre actividades de las y los legisladores	13%
4.7. Publicación de información de las y los legisladores	4%
4.8. Ingreso de medios de comunicación al recinto del Congreso o Asamblea	58%
4.9. Participación ciudadana	0%
<b>Total</b>	<b>23%</b>

- ❖ Sanción de una Ley Nacional de Acceso a la Información Pública
- ❖ Órgano garante de acceso a la información pública
- ❖ Regulación del *Lobby*
- ❖ Más información sobre actividad en comisión: asistencias, votaciones, versiones taquigráficas
- ❖ Oficina de atención ciudadana
- ❖ Canal de televisión abierta de ambas Cámaras
- ❖ Concursos públicos
- ❖ Publicación de viajes de legisladores dentro y fuera del país
- ❖ Ejecución presupuestaria actualizada (Congreso, legisladores y bloques)
- ❖ Nómina de empleados de 3 categorías
- ❖ Informes de gestión