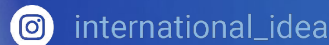
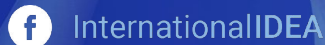
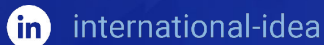
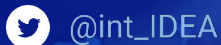




# Democracia en tiempos de incertidumbre

Marcela Ríos Tobar,  
Directora regional  
América Latina y el Caribe



# 1. Contexto global adverso para la democracia

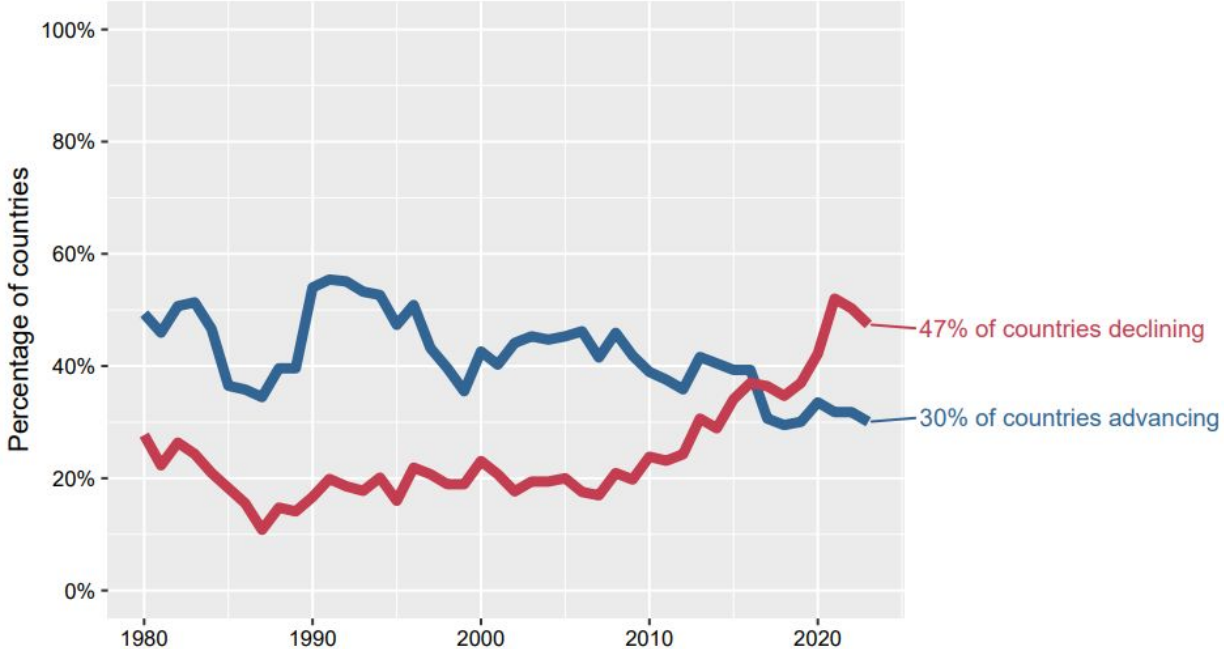
Equilibrio geopolítico; modelos alternativos;  
conflictos bélicos

¿Relación entre desarrollo y régimen de gobierno?

# Porcentaje de países con avances y deterioros: 47% versus 30%



Figure 2.1. Percentage of countries with significant advances and declines at the factor level





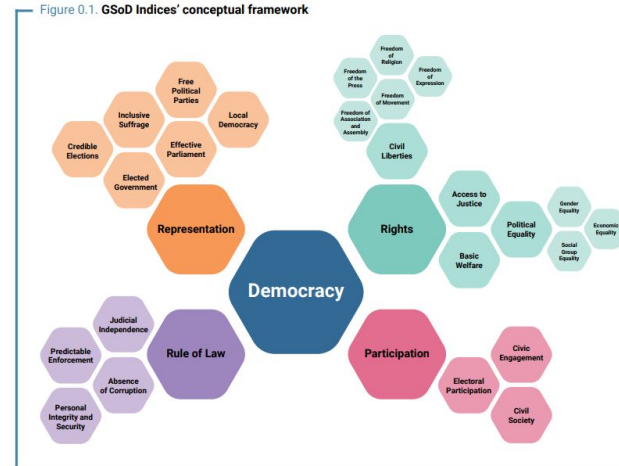
1. Más países han experimentado deterioro en desempeño democrático que mejorías. 1 de cada 4 mejora, versus 4 de 9 empeora.
2. Deterioro más pronunciado en Representación (elecciones creíbles y parlamentos efectivos) y Derechos (Igualdad económica, Libertad de Expresión, Libertad de prensa)
3. Baja global de participación electoral: de 65.2% a 55.5% en los últimos 15 años

## **2. Deterioro democrático en América Latina, riesgos para el rol de los poderes legislativos**

# 4 dimensiones de la democracia: Un contexto heterogéneo



Figure 0.1. GSoD Indices' conceptual framework

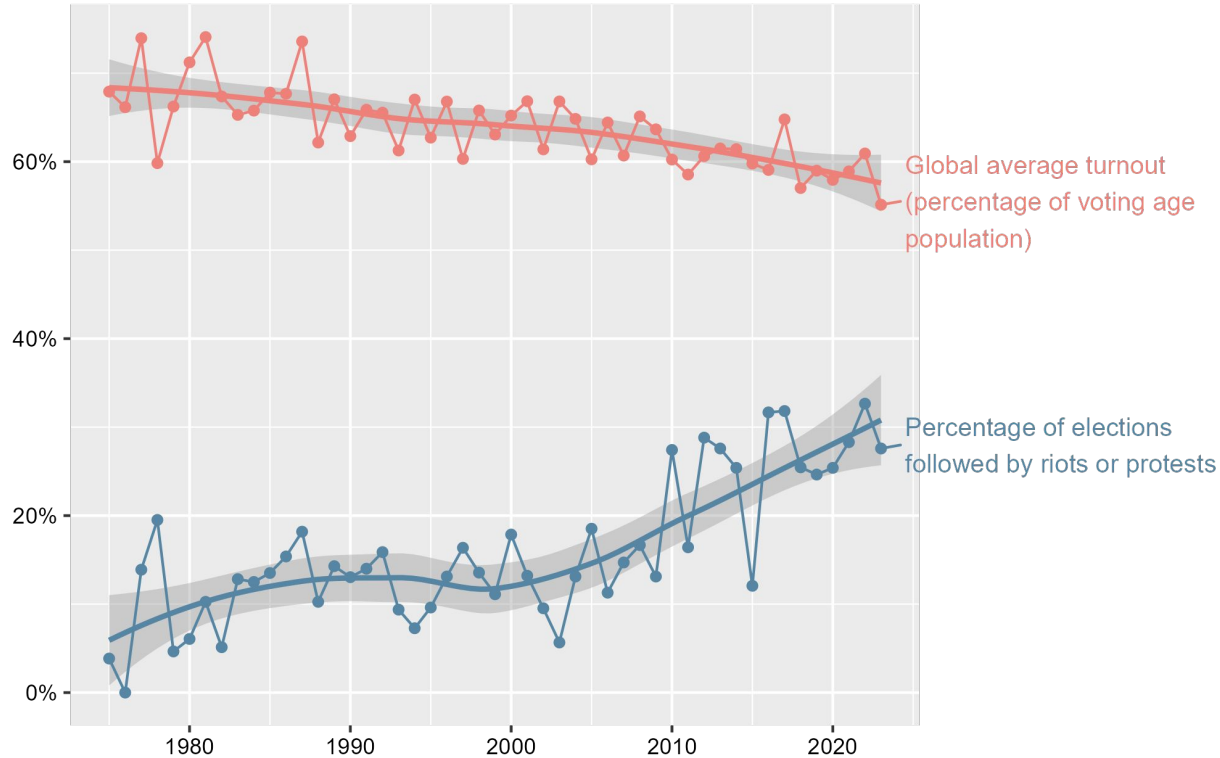




Los descensos se han concentrado sobre todo en los factores de **Representación** (elecciones creíbles y parlamento efectivos) y **Derechos**



# Menor participación electoral

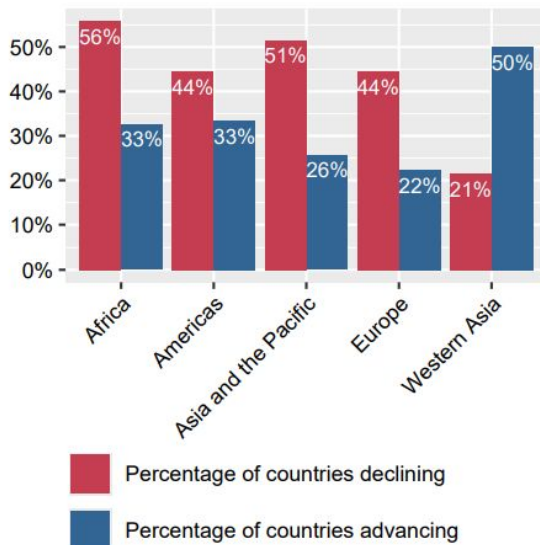




# Deterioro democrático en AL: 44% versus 33% de países



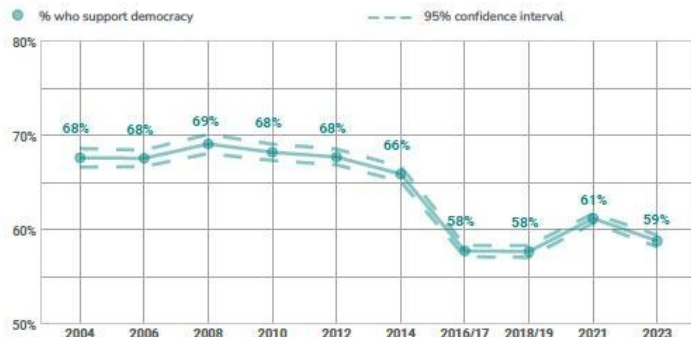
Figure 2.2. Percentage of countries in each region advancing and declining in at least one factor (2023 compared with 2018)<sup>1</sup>



<sup>1</sup> Gains in West Asia outnumbered declines and were seen mostly in Absence of Corruption, Personal Integrity and Security, and Effective Parliament. Importantly, however, they impacted only seven countries, and most impacted factors remained in the low-performing range.

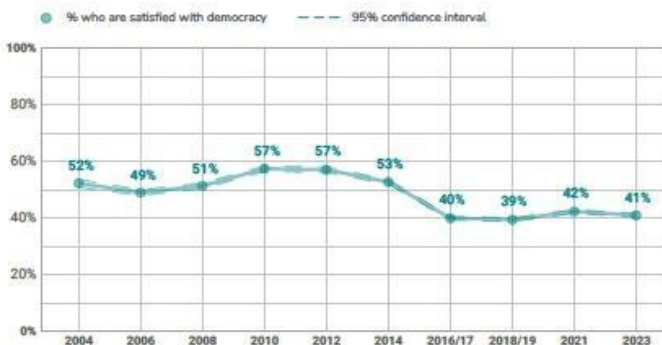
# Insatisfacción con la democracia

Figure 1.1 Support for democracy declined a decade ago and remains comparatively low



Source: LAPOP Lab, AmericasBarometer 2004-2023

Satisfaction with democracy declined slightly in 2023



Source: LAPOP Lab, AmericasBarometer 2004-2023

Apoyo a la democracia en declive; del 68% en 2012 al 59% en 2023.

La satisfacción con la democracia también se ha estabilizado en el 41%, mientras que hace 10 años era del 53% (LAPOP 2023).

La confianza en las elecciones ha disminuido ligeramente con el tiempo: una media del 44% en 2012, frente al 38% en 2023.

Across most countries in the LAC region, only a minority of citizens express trust in elections

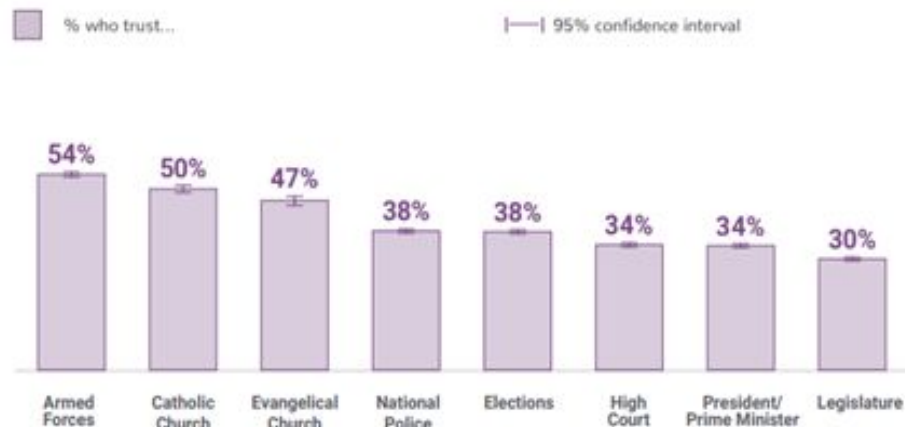


Source: LAPOP Lab, AmericasBarometer 2023

# Algunos riesgos para los parlamentos



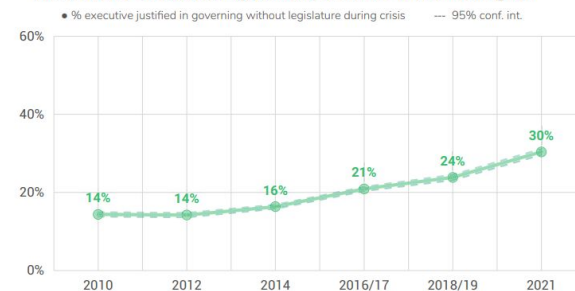
In the LAC region, more than half trust their armed forces while few trust their legislature



Source: LAPOP Lab, AmericasBarometer 2023

Figure 1.6

Tolerance for executive coups continues to rise in the LAC region

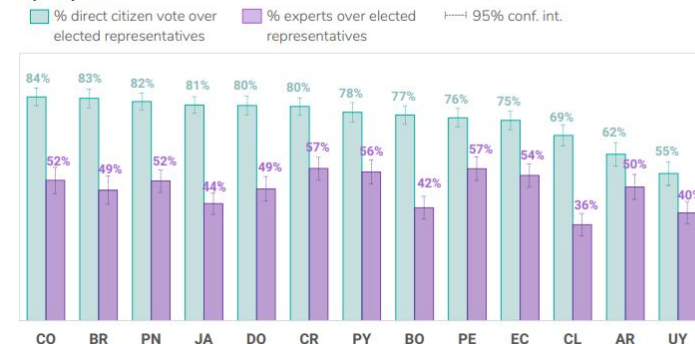


Source: AmericasBarometer, 2010-2021

LAPOP

Figure 1.12

Majorities across the LAC region prefer direct democracy, but not rule by experts



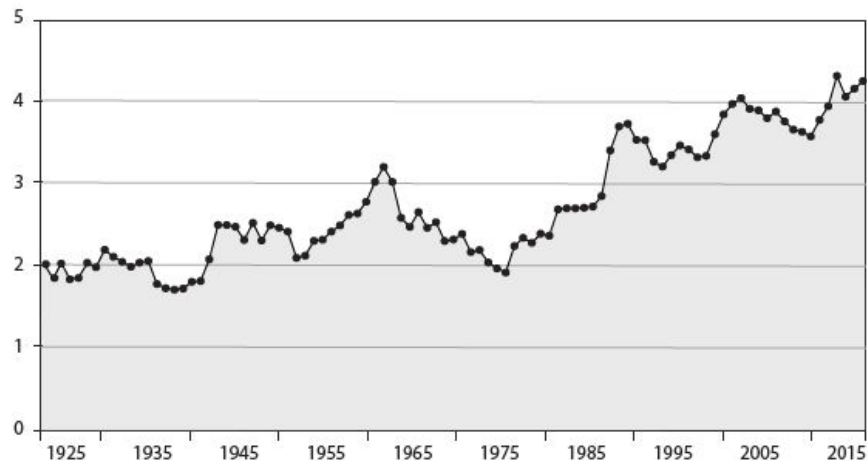
Source: AmericasBarometer, 2021

LAPOP

# Débil Representación y Creciente Fragmentación



*Evolución anual del PEV en la Cámara Baja en América Latina (1925-2019)*

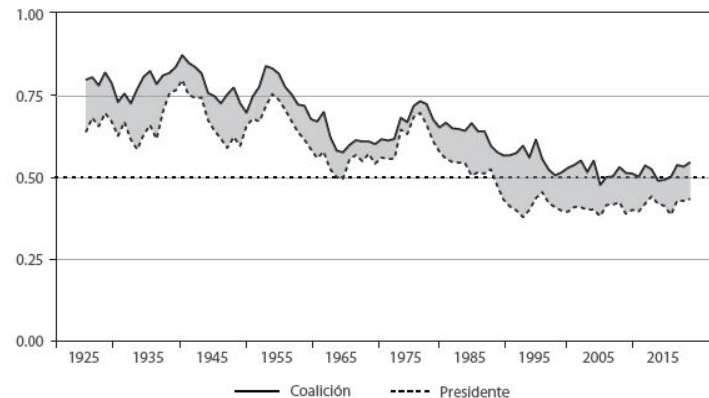


Fuente: Elaboración propia con base en *parties2*.

La fragmentación del sistema de partidos de ALC se encuentra en su máximo histórico (Pérez Liñán et al. 2023).

Los presidentes presentan menos apoyo partidista en el Congreso y dependen más de la formación de coaliciones para gobernar (riesgo para la estabilidad democrática).

*Contingente legislativo del partido (o facción) del presidente y su coalición (1925-2019)*



Fuente: Elaboración propia con base en *parties2*.

### **3. Estrategias para fortalecer el rol de poderes legislativos y la democracia**

# El rol proactivo de los Parlamentos

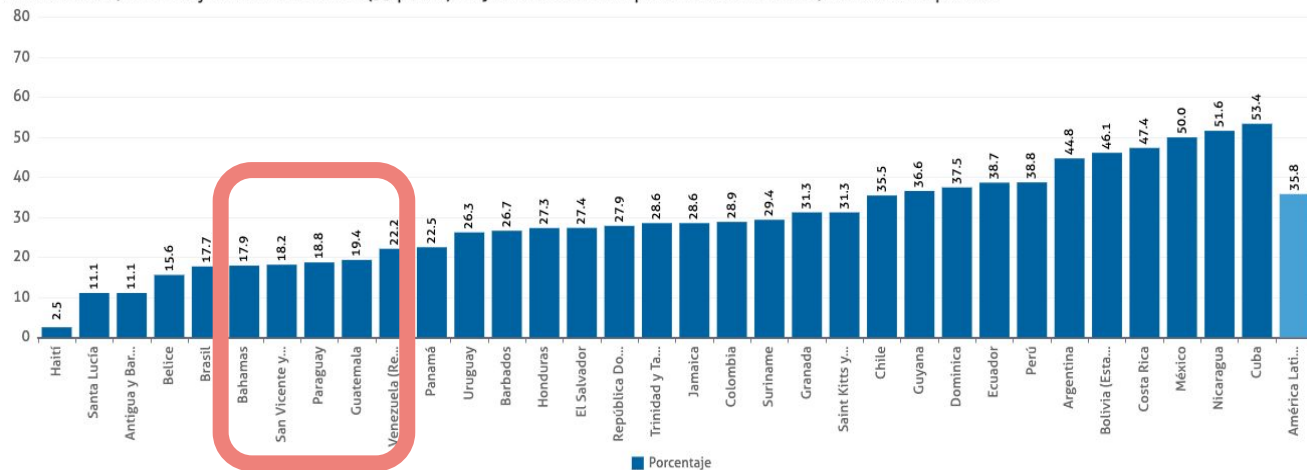


# Progreso Democrático: Las mujeres en la política



## Poder legislativo: porcentaje de escaños ocupados en los parlamentos nacionales

América Latina, El Caribe y La Península Ibérica (33 países): Mujeres electas en los parlamentos nacionales, último año disponible



Fuente: Unión Interparlamentaria (IPU)

Las **cuotas de género** y las leyes de paridad han impulsado la representación descriptiva de las mujeres.

**35,5% de legisladoras**  
Américas: la media regional más alta del mundo (UIP, Septiembre 2024).

**Heterogeneidad en países.**  
Presencia no equivale a poder.

**Nuevos retos:** Género y financiación política;  
Digitalización y género: baja representación inclusiva subnacional

# Parlamentos sensibles al Género: Herramientas y Buenas Prácticas



**Elección más mujeres.  
Mecanismos electorales paritarios**

**Análisis contextos/  
caja de herramientas**



**Instancias por la igualdad en los parlamentos**

**Comisiones  
Mesa o  
Comités  
Organismo contra VPG**



**Planes parlamentarios de igualdad de género**

**Comités multipartidarios**



**Prácticas y regulaciones por la igualdad y contra la violencia**



**Políticas del Cuidado.**

**Parlamento y vida familiar**



# Apoyo desde IDEA



Democracia



Elecciones

Parlamentos



ARTIFICIAL INTELLIGENCE FOR  
ELECTORAL MANAGEMENT



Digitalización

Inclusión,  
Género,  
Derechos



# Apoyo Instituciones legislativas desde IDEA




**Panamá:** Fortalecimiento institucional, género y jóvenes, participación ciudadana, sociedad civil y congreso.



**Chile:** Género, participación y transparencia, energía y medio ambiente.



**Uruguay:** Participación ciudadana, Cumbre de Futuros, juventud y gobernanza anticipatoria.




**Perú:** Reforma política, financiamiento político, y diálogo social.





# THANK YOU

idea.int

 @int\_IDEA

 international-idea

 InternationalIDEA

 international\_idea